




IBAPE-GO

INSTITUTO BRASILEIRO
DE AVALIAÇÕES E PERÍCIAS DE ENGENHARIA

11ª Avenida, nº 285, Casa da Engenharia – Setor Universitário
CEP: 74.605-060 - Goiânia-GO Fone: (62) 99808-3129
<https://ibape-go.com.br> e-mail: secretaria@ibape-go.com.br

<p>Informativo Técnico IBAPE-GO nº 06/2025 6ª Aproximação</p>	<p>10 de Fevereiro de 2025</p>
<p>Custo Unitário Básico Rural (CUB-Rural), Programa Nacional de Habitação Rural (PNHR), Malocas e Habitações de Taipa de Pilão de povos tradicionais, Benfeitorias Reprodutivas, Passivo Ambiental, Dados Técnicos e Cotações de Preços de Materiais, Insumos Mão-de-Obra e Serviços Rurais</p>	<p>Benfeitorias Não Reprodutivas: Moradias+Edificações, Cercas, Cercados Curral+ Acessórios, Estradas+Obras de Arte, Distribuição de Água+Energia e Barramento Hídrico; Benfeitorias Reprodutivas: Pastagens, Viveiro e Culturas Perenes Passivo Ambiental e Cotações</p>



Informativo Técnico IBAPE-GO **06** ⇒ **6ª aproximação****Fevereiro/2025**

Caderno de Preços de Benfeitorias Não Reprodutivas, Custo Unitário Básico Rural (CUB-Rural), Programa Nacional de Habitação Rural (PNHR), Malocas e habitações de Taipas de povos Indígenas e Tradicionais, Construções, Instalações, Benfeitorias Reprodutivas, Passivo Ambiental, dados técnicos para Cotações de Insumos e Serviços Rurais

Benfeitorias Não Reprodutivas: Construções, Instalações e Edificações de Moradia, Malocas e de Produção, Cercas, Cercados, Curral e Assessórios, Geração e/ou Distribuição de Energia e Água, Estradas/Caminhos, Obras de Arte e Barramentos Hídricos

Benfeitorias Reprodutivas: Pastagens e Culturas Perenes.
Passivo Ambiental: Erosões, Enrocamento, Cerca e Revegetação.
Cotações: Insumos, Serviços e Custo Unitário Básico (CUB-Rural)



por:

Henrique Seleme Laur
 Engenheiro Agrônomo
 CREA-GO nº 8.277 / D
 IBAPE-GO nº 111-CF



Anexo I desta publicação disponível no site: <https://ibape-go.com.br/biblioteca-categoria/informativos-tecnicos/>

Caderno de preços de Benfeitorias Não Reprodutivas, Custo Unitário Básico Rural, Benfeitorias Reprodutivas, Passivo Ambiental, Dados Técnicos e Cotações de Insumos, Materiais e Serviços Rurais → 6ª Aproximação/ Henrique Seleme Laur - Goiânia-GO: Diretoria Técnica/Comissão Técnica de Engenharia Agrônômica, Civil, Elétrica e Mecânica. IBAPE-GO, Goiânia, 2025. 135p. Ilustrado - (Informativo Técnico IBAPE-GO nº 06).

1) Conceitos, Instruções e Orientações Gerais. **2)** Moradias, Galpões e Edificações. **3)** Cercas e Cercados. **4)** Currais e Acessórios. **5)** Geração e Distribuição de Energia, Distribuição de Água. **6)** Estradas e Obras de Arte. **7)** Represa, Açude e Cacimba. **8)** Pastagens e Culturas Perenes. **9)** Passivo Ambiental. **10)** Cotações de Materiais, Serviços e Custo Unitário Rural. **11)** Programa Nacional de Habitação Rural. **12)** Bibliografia. **13)** Pivot/Armazém. **14)** Descritivo PNHR. Laur, Henrique Seleme.

Presidente: Engenheiro Agrônomo Luciano de Camargo Orlando

Vice Presidente Técnico: Engº Agrônomo Gabriel Brito Velasco Figueiredo

Comissão Técnica de Engenharia Agrônômica, Civil e Elétrica:

Engº Agrônomo e Segurança do Trabalho Gélson de Moraes Ferreira

Engº Agrônomo Harry Jorge Lausmann

Engº Civil Henrique Toledo Santiago

Engº Agrônomo Luciano de Camargo Orlando

Engº Civil Jeorge Frances Rodrigues

Engº Mecânico e Eletricista Pedro Henrique Garcia Gomes

Engª Civil e Segurança do Trabalho Rosângela Marcelino Oliveira Moreira

Engª Agrônoma Ana Paula da Silva Pagani

ÍNDICE

1) Conceitos, Instruções e Orientações Gerais	04
2) CUB-Rural, Moradias, Galpões e Edificações	13
3) Construções - Cercas e Cercados	27
4) Construções e Instalações - Currais, Lances e Acessórios	35
5) Instalações - Geração e Distribuição de Energia e Distribuição de Água	54
6) Construções - Estradas e Obras de Arte Especiais (OAE) e Rurais (OAR)	70
7) Construções - Barragens, Represas, Açudes e Cacimbas	97
8) Benfeitorias Reprodutivas - Pastagens e Culturas Perenes	101
9) Passivo Ambiental	119
10) Cotações de Materiais, Insumos e Serviços Rurais	124
11) Rendimento de Materiais, Serviços e Operações Motomecanizadas Rurais	130
12) Pivot por poço artesiano, desmatamento, cultivo e armazém em Jaborandi/BA	133
13) Referências Bibliográficas	134
14) Especificações mínimas moradia rural PNHR via MCID (revisão 03/07/2012)	136

1) Conceitos, Instruções e Orientações Prévia Gerais:

1.1) Benfeitorias Rurais:

De acordo com os parágrafos 1º e 2º, artigo 12 da Lei nº 8.629 (25/02/93), para se obter o Valor da Terra Nua (VTN) o obtido pela dedução do Valor das Benfeitorias (VB) indenizáveis do Valor Total do Imóvel (VTI), na seguinte equação $\rightarrow VTI - VB = VTN$. Integram o preço da terra (VTN) as florestas naturais, matas nativas e qualquer outro tipo de vegetação natural, salvo se houver Plano de Manejo aprovado pelo Órgão Ambiental responsável pelo licenciamento, com Anotação de Responsabilidade Técnica (ART-CREA).

1.1.1) **Bem:** definição dada pelo item 3.1.7 da NBR-ABNT nº 14.653-1 (2.019)

Coisa que tem valor, suscetível de utilização ou que pode ser objeto de direito, que integra um patrimônio.

3.6.1 bem **tangível:** Bem identificado materialmente (por exemplo: imóveis, equipamentos, matérias-primas).

3.6.2 bem **intangível:** Bem não identificado materialmente (por exemplo: fundo de comércio, marcas e patentes).

1.1.2) **Benfeitoria:** definição dada pelo item 3.1.8 da NBR-ABNT nº 14.653-1 (2.019)

Resultado de obra ou serviço realizado num bem e que não pode ser retirado sem destruição, fratura ou dano.

3.7.1 benfeitoria **necessária:** Benfeitoria é indispensável para conservar o bem ou evitar a sua deterioração.

3.7.2 benfeitoria **útil:** Benfeitoria que aumenta ou facilita o seu uso, embora dispensável.

3.7.3 benfeitoria **voluptuária:** Benfeitoria que visa simples deleite ou recreio, sem aumentar o uso normal do bem.

1.1.3) **Instalação:** definição dada pelo item 3.1.29 da NBR-ABNT nº 14.653-1 (2.019)

Conjunto de aparelhos, peças ou dispositivos necessários ou acessórios à utilização de um bem.

1.1.4) **Benfeitoria Rural:** referência dada pelo item 5.2.2 da NBR-ABNT nº 14.653-3 (2.019)

a) produção vegetal (culturas);

b) construções (exemplos: casa, galpão, cercas) e instalações (exemplos: rede de energia elétrica, rede de distribuição de água); e

c) obras e trabalhos de melhoria das terras.

1.1.5) **Recurso Natural:** referência dada pelo item 5.2.6 da NBR-ABNT nº 14.653-3 (2.019)

a) florestas;

b) hídricos; e

c) minerais.

1.1.6) **Direito:** referência dada pelo item 5.4 da NBR-ABNT nº 14.653-3 (2.019)

a) servidão;

b) usufruto; c) concessão; d) comodato; e

e) direito hereditário e possessório.

1.1.7) Benfeitoria **Voluptuária** ou de ínfima funcionalidade econômica produtiva agrossilvopastoril: são aquelas que visam simples deleite ou recreio do proprietário e funcionários, sem aumentar o uso normal do bem ou o processo produtivo do imóvel, como represas de recreio, piscinas, sedes suntuosas, jardins, campos de futebol, quadras,

totens, cruzeiros, capelas e similares, play-ground, etc. Quando estas benfeitorias (construções) forem utilizadas para exploração econômica do turismo (religioso, belezas cênicas, turismo rural, cachoeiras, praias, rios, lagos) essas construções serão avaliadas (e constarão) no Laudo de Vistoria e Avaliação Agronômica (LVA)

1.1.8) Benfeitoria **Não Reprodutiva de Melhoramento Fundiário** (BÑRepMF) = sinônimo de Benfeitoria Útil; é bem tangível que melhora a qualidade de vida e o bem-estar do proprietário e dos trabalhadores como: casas de morada, torres de comunicação, terraços, bacias de contenções pluviais, estradas e obras de arte, galpões, grupos escolares, depósitos, armazém, represa, cacimba, poço, cisterna, reservatório, cercados, silos trincheira de vegetais/forragens, cercas limítrofes e internas. Englobam bens e construções cujo uso seja para exploração de subsistência familiar como: paiol, galinheiro, mangueiro, curral p/ contenção e manobra de semoventes (divisão+seringa+tronco), bezerreiro, tronco simples, embarcador, aprisco e pocilga rústica, etc.

1.1.9) **Obra de Arte Especial (OAE):** definição dada pelo item 3.8 da NBR-ABNT nº 9.452 (2.016). Estrutura classificada como ponte, pontilhão, viaduto ou passarela. O Manual de Projeto de Obras de Arte Especialis (OAE) do DNER/1.996 inclui obras as quais englobam proteções contra erosões, fundações, estacas, tubulões, coleta de águas pluviais, etc.

1.1.10) **Obra de Arte Rural (OAR):** melhoram práticas de conservação de solo e coleta de chuvas pluviais como terraceamento, cobertura morta além das obras viárias e construções isoladas na área rural em concreto, alvenaria, madeira e pedra as quais são esparças e isoladas nas glebas que constituam imóvel rural, a saber: cocho de sal, comedouro de ração, bebedouro (alvenaria ou metálico), mata-burro, pórtico, santuários de pedras, cruxifixo de madeira em montanhas, cemitérios de madeira, pedra ou alvenaria, quadra esportiva, antena metálica de transmissão, para-raio. Pela seu caráter voluptuário, incluem-se aquelas voltadas ao entretenimento (trapiche, piscina, mirante, tirolesa, passarelas, etc) e paisagismo rural (corredores de plantas, pedras, cerca-viva, quebra-vento, lances tábuas, valas/valetas secas de demarcação fundiária e afins).

As Benfeitorias Rurais englobam as Benfeitorias **Reprodutivas** (produção vegetal, silvicultura e florestas c/ plano de manejo licenciadas), as Benfeitorias Não Reprodutivas (construções e instalações) e as Obras e Trabalhos com objetivo de melhoria de solo (conservação, terraceamento, fertilidade, cobertura morta, etc.)

1.2) Construções Rurais:

Baseado nas referências normativas dadas pelos itens 3.1.29 da NBR-ABNT nº 14.653-1 (2.019) e concomitante dada pelo item 5.2.2 da NBR-ABNT nº 14.653-3 (2.019) são bens tangíveis os quais demandam elementos primários da natureza (areia, pedra, argila, terra, palha, madeira) ou que sofreram transformações secundárias (vidro, telha, ferragem, arame, prego, viga, cimento, argamassa, concreto, chapa, parafuso, tábuas, piso, pavimento, poste, etc.) cuja absorção de mão-de-obra é basicamente em sua edificação, conservação e reconstrução. Não exige uso recorrente de maquinário, equipamentos e serviços humanos para utilização/usufruto. São **bens úteis, voluptuários e de melhoramento fundiário** os quais não são utilizados para produção recorrente (vegetal, animal) em escala

comercial. Avaliação é basicamente pelo Custo Unitário Básico Rural (CUB-Rural) das Permaculturas, R.P. 1Q, G.I.R., R-1, P.I.S., P.P., R-8 e R-16.

1.3) Instalações Rurais:

Baseado na referência dada pelo item 5.2.2 da NBR-ABNT nº 14.653-3 (2.019) são bens tangíveis de **produção** os quais demandam transformações terciárias (máquinas, equipamentos e insumos agrícolas) com agregação e/ou exigência de serviços por profissionais especializados de forma direta (ou indireta/terceirizada) mediante operação humana recorrente. São bens tangíveis de exoração comercial (não apenas de subsistência) que não produzem por si, porém dão suporte e facilitam o processo produtivo do empreendimento rural, como: curral de serviço (brete+balança), sistemas de irrigação e/ou energia elétrica, beneficiadora, secador, serraria, sala de ordenha, haras, granja, maternidade, tanque e lagoa de aquicultura, casa do mel, abatedouro, estufa, viveiro, estufa, balança comercial, veicular, moegas, esteiras, peneiras, separadores/trilhadeiras, cozinha e/ou forno doceria e/ou conserva e/ou panificação comercial, laboratório, torrefagem, agroindústria (familiar ou comercial), laticínio, embutido, silo metálico e alvenaria aéreo com inspeções periódicas de grãos e líquidos, caldeira, destilaria, etc.

1.3.1) Benfeitorias Não Reprodutivas Rurais:

Construções + Estradas + Represas/Cacimbas + Energia Elétrica + Distribuição d'Água + Obras de Arte + Cercamento

1.3.2) Benfeitorias Reprodutivas/Culturas:

Lavoura + Fruticultura + Olericultura + Silvicultura + Pastagens + Capineiras

1.3.3) Atualização:

10/02/2025

1.3.4) Faixa de Custo pode variar até **8%** de acordo com a proximidade do material à fazenda (frete/trafegabilidade)

1.3.5) Para avaliação de edificações residenciais, utilizou-se como parâmetro o Custo Unitário Básico (CUB) do SINDUSCON-GO. Esse valor será reduzido, em maior ou menor grau, em virtude das características da construção, assim como devido à inexistência de tributos e outros encargos comuns em áreas urbanas, onde 33,5% referem-se a material, 18,9% para mão de obra, 1,3% frete e 46,2% para encargos sociais, projetos, Engenheiro de Obra/Projeto responsável, tributos e outros (exceto as obras de granja e silo). Importante também destacar que em construções rurais parte dos insumos da construção - pedra, cascalho e madeiramento (de carpintaria, vigas, tábuas, portais) - custos de energia elétrica e/ou fundição, força motriz (boi, cavalo, trator), rusticidade das construções e materiais empregados serem do próprio imóvel. O Ministério das Cidades (MCID) gere o Programa Nacional de Habitação Rural (PNHR). O "projeto padrão" do Instituto Nacional de Colonização e Reforma Agrária (INCRA) para assentamentos rurais é a Residência Unifamiliar (R-1) de 34,35m² de área útil de "padrão baixo" para casal e 02 filhos, composto por sala, cozinha, banheiro social e área de serviço externa. Paredes em alvenaria rebocada e pintada, piso cerâmico, instalações elétricas e hidrossanitárias, cobertura em telha fibrocimento/barro. A Portaria/MCID/nº 921 (19/06/23) em seu artigo 9º dispõe sobre os valores de Edificação, Assistência Técnica, Trabalho Social, Cisterna e Taxas de Remunerações dos agentes financeiros.

sendo:

Materiais para construção	62,312%
Mão-de-obra e serviços	35,177%

arredondando para...	62,3%
arredondando para...	35,2%

Assim, Materiais + mão-de-obra (MO) sem Projeto, memorial e ART = 75,09% do Custo Unitário Básico Rural (CUB-Rural).

1.3.6) Caso a construção avaliada seja de maior complexidade de engenharia a qual conste memorial descritivo, ART e projeto, o CUB-Rural equivalerá a 100% do CUB-Urbano uma vez que materiais básicos da construção civil e amplo espaço (baixo dispêndio de serviços de mobilização e desmobilização equivalente a 20% do CUB-Urbano. Exemplos de obras de complexidade de engenharia: Silo, granja/ordenha industrial, moegas, abatedouro, PCH, Pivot Central, centro logístico rural, ETE e ETA, vinícola, etc.

Assim, Materiais + mão-de-obra (MO) COM Projeto, memorial e ART = 100% do Custo Unitário Básico Rural (CUB-Rural).

1.3.7) Para levantamento dos materiais e serviços avaliação das benfeitorias não reprodutivas e reprodutivas, utilizaram-se materiais de consulta, como a apostila Custos de Construção (UFV-1998), Planilha Referencial de Índices de Preços Agropecuários (PRIPA 2016/17) do Banco do Brasil de GO/DF, tabela de Composição de Preços da Agência Goiana de Infraestrutura e Transportes (GOINFRA), sites de venda dos fabricantes, busca junto aos fabricantes/fornecedores de insumos (materiais + mão-de-obra) e informações/pesquisas fornecidas na região (e/ou de influência socioeconômico mais próximo).

1.3.8) Os valores para levantamento dos materiais e mão-de-obra (anexo 10) são referenciais. Há de salientar que esses poderão variar de município para município em função da punjança do agronegócio, disponibilidade da matéria-prima (madeira, materiais p/ construção, insumos agropecuários), maquinário rural e mão-de-obra especializada (↑ desemprego ↓ remuneração hora/homem). Como as memórias de cálculo de cada Benfeitoria constam o quantitativo do insumo + mão-de-obra + material), basta ajustar o valor para encontrar o custo da benfeitoria rural ou o valor referencial: R\$/m², R\$/m³, R\$/ha R\$/ lance ou R\$/Km

1.3.9) Na maioria dos valores referenciais dos materiais é considerado o frete+seguro do transporte da mercadoria CIF ,ou seja, pago pelo Fornecedor ou Fabricante exclusivamente por via de asfalto ou rodovia não pavimentada de boa trafegabilidade. O valor referencial do transporte rural de 2% é considerado predominante da sede urbana do município a fazenda, considerando estradas predominantemente de terra, pontes de madeira para 01 veículo, travessia em córregos apenas na estação seca, necessidade de passageiro pra constantes aberturas de cochetes + porteiras, sinuosidade da estrada, atoleiros, aclives, estradas pouco patroladas, etc. exigindo fracionamento da carga de "carreta > 03 eixos" para caminhão "truck" ou "toco" ou caminhão leve tipo "3/4" exigindo oneração do valor do frete.

1.3.10) Há alguns materiais e insumos nas Memórias de Cálculo deste Caderno de Preços que atualmente inexistem no mercado rural ou são onerosas pela escassez, como: madeira de lei (aroeira, peroba, cedro) ou foram proibidas de comercialização (caixa d'água fibrocimento) ou foram retiradas pela obsolescência tecnológica (tijolos e paredes em adobe, telha francesa, muros de pedra, lances tipo "treliça" em curral de madeira, lance de pocilga em lascas de angico, etc). Contudo, na prática ainda estão em bom Estado de Conservação. Uma vez que inexistente mercado de reposição de materiais novos, arbitrou-se por pesquisas de preços pretéritas em bibliografia da Engenharia Rural e aplicando-se índice de atualização monetária pelo IGP-M (FGV).

1.3.11) Construções Rurais em Alvenaria + Concreto + Montagem estruturas pré-fabricadas:

Fórmulas para Edificações Rurais em alvenaria, cuja quantificação seja expressa em R\$/m² do

CUB-Rural:

Va = Valor atual da edificação/instalação;

Vu = Valor básico do custo de construção idêntico na região por m²;

s = Área construída em m²; e

d = Coeficiente de depreciação, em função do Estado de Conservação (EC) e Funcionalidade (Func).

$$Va = Vu \times s \times d$$

1.3.12) Construções Rurais em Madeira + Adobe + Cordoalha + Arame + Tela:

Fórmula p/ Edificações Rurais em madeira + adobe + cordoalha + tela; expressa em R\$/m² do CUB-Rural:

Va = Valor atual da construção/obra rural;

c = comprimento em metro linear ou lance;

p = Preço unitário de reposição p/ metro linear ou lance, c/ base em planilha de custos de reposição; e

d = Coeficiente de depreciação, em função do Estado de Conservação (EC) e Funcionalidade (Func).

$$Va = c \times p \times d$$

1.3.13) Benfeitorias Reprodutivas: Pastagens e Silvicultura e Pomar:

Fórmula para Benfeitorias Reprodutivas perenes, cuja quantificação seja expressa em R\$/hectare:

Va = Valor atual da Benfeitoria Reprodutiva (R\$ / ha);

CF = Custo de Formação ou completa reforma a cada 15 anos (R\$ /ha);

s = Área plantada (ha); e

d = Coeficiente de depreciação, em função do Estado Fitossanitário (Efit).

$$Va = CF \times s \times d$$

1.3.14) Sistema de Distribuição de Energia Elétrica interna (após cabeamento da Concessionária):

Compreende GERAÇÃO (o complexo gerador e quadro de força), TRANSFORMAÇÃO (o transformador, postes de sustentação e equipamentos auxiliares) e REDE DE DISTRIBUIÇÃO (o posteamento, isoladores e fiação).

As instalações e equipamentos que estejam paralisados sofrerão também a depreciação anual pelo desuso, devendo chegar ao valor residual de sucata.

Não será avaliado o Sistema de Abastecimento de Energia Elétrica quando instalado por companhia ou empresa pública (ou privada) – cessionária de energia – à qual o fazendeiro tenha feito doação do sistema.

1.3.15) Apenas ao Sistema de Geração e Transformação (se houver) será aplicada a fórmula para instalações complementares, cuja quantificação seja expressa em metros lineares pela Fórmula:

Va = Valor atual da instalação elétrica (R\$);

Vr = Custo de reposição da instalação (R\$);

d = Coeficiente de depreciação, em função das recomendações técnicas de órgãos oficiais e fabricantes.

(**d** = Tempo de uso ÷ Tempo de vida útil).

$$Va = Vr \times (1 - d)$$

1.3.16) Tabela dos coeficientes de Depreciação das Edificações e Instalações Rurais:

Antes de apresentar o quadro abaixo é importante salientar alguns conceitos:

Depreciação FÍSICA: em função da idade aparente, da vida útil e do estado de conservação;

Depreciação FUNCIONAL*: considerando o aproveitamento da benfeitoria no contexto socioeconômico do imóvel e da região em conjunto, a obsolescência e a funcionalidade desta ao imóvel.

* Fonte ⇒ NBR nº 14.653-3:2019, item 10.4.3, alíneas “a” e “b” (página 26)

Depreciação Física:

Adequada: edificação está **perfeitamente** adequada à sua utilização; está **100%** aproveitada e/ou funcional, e/ou utilizada, considerando o imóvel e a região num período de um ano agrícola;

Semi-adequada ou não adequada ou Inadequada: edificação está **parcialmente** adequada à sua utilização; aproximadamente 75% de sua capacidade é aproveitada e/ou funcional, e/ou utilizada, considerando o imóvel e a região num período de um ano agrícola;

Superada: edificação está **superada** – considerando as recomendações técnicas atuais - mas em torno de 50% de sua capacidade é aproveitada e/ou funcional, e/ou utilizada considerando o imóvel e a região num período de um ano agrícola;

Residual: edificação **não possui utilidade**, servindo apenas como fonte de material usado; **20%** aproveitada e/ou funcional, e/ou utilizada, considerando o imóvel e a região num período de um ano agrícola.

Quadro: Tabela dos coeficientes de Depreciação FÍSICA e FUNCIONAL das edificações e instalações rurais:

Depreciação Física		DEPRECIÇÃO FUNCIONAL:			
Estado de Conservação...	Aproveitamento de...	Adequada:	Semi-adequada	Superada:	Residual:
		...100%	...75%	...50%	...20%
... Ótimo	100%	1	0,75	0,5	0,2
... Bom	80%	0,8	0,6	0,4	0,16
... Regular	60%	0,6	0,45	0,3	0,12
... Precário	40%	0,4	0,3	0,2	0,08
... Mau	20%	0,2	0,15	0,1	0,04
... Péssimo	0%	0	0	0	0

Observ. 1) No que se refere às benfeitorias residenciais e não residenciais, tomou-se por base os valores coletados no município sede da propriedade (e/ou de influência socioeconômico mais próximo), utilizando os custos unitários básicos.

1.3.17) Construções Hidráulicas; considerar-se-ão os seguintes aspectos:

- ® Finalidade do represamento;
- ® Extensão da área inundável (área do espelho d’água no marco de maior cheia);
- ® Qualidade de água represada;
- ® Fonte de alimentação constante, se existir (rios, riachos, nascentes e outros);
- ® Conservação da bacia hidrográfica até os divisores d’água;
- ® Tipo de obra civil (construção);
- ® Largura de partes superiores (“crista”);
- ® Conservação do talude à jusante;
- ® Tomada d’água, “ladrão” e descarga; e
- ® Volume de terra deslocada e escavada para feitura da barragem de terra ou quantidade do material usado na feitura da barragem de terra ou quantidade do material usado na feitura da barragem de alvenaria.
- ® O valor a ser atribuído aos açudes e barragens terá como base o volume do maciço, levando-se em consideração o custo da mão de obra e da reposição do material empregado, mão-de-obra e/ou mecanização na sua construção, sobre o qual incidirá taxa de depreciação, em função do estado de conservação e funcionalidade.

1.3.18) Poços e cisternas → descrição do método de construção – escavado, perfurado, perfurado, equipamento **a cabo**, equipamento (rotativo hidráulico e rotativo reverso) - e descrição das seguintes características:

® Diâmetro; ® Profundidade; ® Revestimento; ® Manutenção; ® Potabilidade; e
 ® Proteção sanitária.

O valor a ser atribuído aos poços e cisternas será calculado levando-se em consideração o custo da mão-de-obra e da reposição do material usado no revestimento e no acabamento, sobre o qual incidirá uma taxa de depreciação, em função do estado de conservação e funcionalidade.

1.3.19) Caixas d'água e reservatórios → de fibrocimento, polietileno, alvenaria, metálico ou similares:

® Tipos (térreos, subterrâneos ou elevados); ® Material de construção; e ® Pilares.

O valor a ser atribuído às caixas d'água e aos reservatórios será calculado levando-se em consideração o custo de reposição da construção, mais o custo do volume de terra escavado (reservatórios subterrâneos), aplicando-se os coeficientes de depreciação.

1.3.20) Sist. de Abastec. d'Água → compreende captação, adução e rede de distribuição:

® **Captação:** o conjunto de obras civis, incluindo (ou não) instalações de equipamentos destinados a captar e elevar água para a adução;

® **Adução:** conjuntos e canais destinados a ligar as fontes de captação p/ alimentação da rede de distribuição; e

® **Rede de Distribuição:** o conjunto de canais, reservatórios e materiais especializados, empregados no abastecimento d'água, alimentados (ou não) por reservatórios de distribuição ou por derivações dos condutos adutores.

1.3.21) Estradas internas → construídas pelo fazendeiro - com plataforma de rolamento que permita o trânsito de veículos - cuja construção se tenha realizado (no mínimo) serviços de limpeza ou remoção de terra. Para fins de avaliação, levará em consideração a efetiva ocorrência de cada uma das seguintes fases:

® Desmatamento; ® Limpeza; ® Destocamento; ® Terraplanagem;
 ® Compactação; e ® Revestimento.

As estradas deverão ser avaliadas c/ base nos custos locais dos serviços realizados na sua construção e depreciadas em função de seu estado de conservação e funcionalidade.

1.3.22) Obras de Arte → constituem as seguintes benfeitorias

® Mata-burros; ® Bueiros; ® Cochos de Sal; ® Portarias acesso à fazenda; e
 ® Pontes/ Pontilhões.

As obras de arte – expressas em metro linear – deverão ser avaliadas com base no valor atual do custo local de reposição do material empregado na construção, adicionado do valor da mão-de-obra utilizada, com as depreciações calculadas em função do estado de conservação. Para efeito de depreciação das obras de arte, adotar-se-ão os critérios em função de seu Estado de Conservação (EC) e Funcionalidade (Func).

1.3.23) Pastagens e forrageiras → Nativas x Plantadas

Pastagens **Naturais e/ou Nativas:** segundo inferência ao § 2º, artigo 12, da Lei nº 8.629/93, estas não serão avaliadas, sendo - portanto - já incorporadas ao Valor da Terra Nua (V.T.N.), conforme:

“...§ 2º Integram o preço da terra as florestas naturais, matas nativas e qualquer outro tipo de vegetação natural, não podendo o preço apurado superar, em qualquer hipótese, o preço de mercado do imóvel. (Redação dada Medida Provisória nº 2.183-56, de 2001) ...”

adotar-se-ão os critérios em função de seu Estado de Conservação (EC) e Funcionalidade (Func).

1.3.24) Pastagens Plantadas e/ou Exóticas: Adotar-se-á o Método do **Custo de Formação** de **Pastagens** acordo com a tecnologia e prática usuais na região. Pode-se prever (por exemplo) as operações de preparo do solo - com depreciação de 93,33% considerando vida útil de 15 anos (100% ÷ 15 anos = 6,67% de Valor Residual Desmatamento) - e concomitante plantio, insumos e tratos culturais (anuais, controle invasoras, cupins) e rotações pastagem.

® Segundo a Resolução do Conselho Federal de Contabilidade (CFC) nº 909, de 08.08.2001 – a qual aprovou a Norma Brasileira de Contabilidade (NBCT) nº 1.014.5.5 - os custos com desmatamento, destocamento, correção do solo e outras melhorias para propiciar o desenvolvimento das culturas agrícolas que beneficiarão mais de uma safra devem ser contabilizados pelo seu valor original, no Ativo Diferido, com encargo das culturas agrícolas desenvolvidas na área, deduzidas as receitas líquidas obtidas com a venda dos produtos oriundos do desmatamento ou destocamento.


® De acordo com Ludícibus, Martins e Gelbcke (1994), a depreciação aplica-se somente aos bens tangíveis (máquinas, equipamentos); exaustão, aos recursos naturais exauríveis (reservas florestais, petrolíferas) e amortização, aos bens intangíveis (marcas e patentes). Na Agricultura - não contradizendo os conceitos expostos - a depreciação é aplicada a culturas permanentes, tais como, florestas ou árvores e todos os vegetais de menor porte, dos quais são extraídos apenas os frutos, sendo, ainda, empreendimento da própria empresa (MARION, 1996). A exaustão ocorre quando a árvore é cortada ou extraída do solo, como acontece com a cana-de-açúcar. Outros exemplos seriam as pastagens, as florestas e espécies vegetais destinadas ao corte, para industrialização, consumo ou comercialização. Tanto para a depreciação quanto para a exaustão, o período é determinado em função do número de anos de produção (vida útil) e de cortes das árvores, ou da produção total estimada.

Fonte: http://www.ufrgs.br/necon/n7/Conhecimentos_sobre_Particularidades_da_Contabilidade_Rural.pdf

1.3.25) Dados técnicos relativos a reservatórios tipo Taça: Coluna Seca x Coluna Cheia de acordo com a necessidade de pressão do local a ser instalado o produto.


<https://www.amereservatorios.com.br/produtos/reservatorios-tipo-taca-coluna-seca/61>

Caixa de água tipo taça **Coluna Cheia** são indicas para locais onde **NÃO** há a necessidade de muita pressão, visivelmente não existe qualquer diferença entre os modelos de taça coluna cheia, com o modelo de taça coluna seca, o que as diferenciam é que parte da estrutura metálica passa a ser usado como reservatório.



CAIXA DE AGUA TIPO TACA COLUNA CHEIA						
Litros	Altura da Coluna	Diâmetro da Coluna	Altura do Cone	Altura da Taca	Diâmetro Da Taca	Altura Total
5.000	4,80	0,80	0,30	1,60	1,43	6,70
7.500	4,80	1,10	0,30	1,60	1,43	6,70
10.000	4,80	1,10	0,45	1,80	1,91	7,05
12.500	6,00	1,10	0,40	2,40	1,91	8,80
15.000	6,00	1,10	0,40	3,00	1,91	9,40
20.000	4,80	1,27	0,60	2,40	2,54	7,80
25.000	4,80	1,43	0,60	3,00	2,54	8,40
30.000	6,00	1,27	1,00	3,00	2,86	10,00
40.000	6,00	1,30	1,10	3,60	3,18	10,70
50.000	6,00	1,44	1,10	4,20	3,18	11,30
60.000	7,40	1,59	1,00	5,60	3,18	14,00
80.000	7,40	1,90	1,00	7,40	3,18	15,80

Caixa de água tipo taça **Coluna Seca**, são recomendadas para uso quando há a necessidade de maior pressão sobre a água, pois seu armazenamento é apenas na parte superior do reservatório, e a altura de sua coluna é o que define a intensidade da pressão exercida, pois quanto maior a altura da coluna, maior é a força da água durante a sua distribuição. Esse modelo em geral é utilizado em locais que possuam longa distância entre a caixa e o destino final da utilização da água.



CAIXA DE AGUA TIPO TACA COLUNA SECA						
Litros	Altura da Coluna	Diâmetro da Coluna	Altura do Cone	Altura da Taca	Diâmetro Da Taca	Altura Total
2.000	3,60	0,38	0,30	1,80	1,18	5,70
2.000	4,80	0,38	0,30	1,80	1,18	6,90
2.000	6,00	0,38	0,30	1,80	1,18	8,10
3.000	3,60	0,48	0,30	1,80	1,43	5,70
3.000	4,80	0,48	0,30	1,80	1,43	6,90
3.000	6,00	0,48	0,30	1,80	1,43	8,10
5.000	3,60	0,64	0,30	2,40	1,59	6,30
5.000	4,80	0,64	0,30	2,40	1,59	7,50
5.000	6,00	0,64	0,30	2,40	1,59	8,70
10.000	3,60	0,80	0,50	3,00	1,91	7,10
10.000	4,80	0,80	0,50	3,00	1,91	8,30
10.000	6,00	0,80	0,50	3,00	1,91	9,50
12.000	3,60	0,80	0,50	4,00	1,91	8,10
12.000	4,80	0,80	0,50	4,00	1,91	9,30
12.000	6,00	0,80	0,50	4,00	1,91	10,50
15.000	3,60	0,95	0,40	3,60	2,22	7,60
15.000	4,80	0,95	0,40	3,60	2,22	8,80
15.000	6,00	0,95	0,40	3,60	2,22	10,00
20.000	3,60	1,18	0,60	3,60	2,54	7,80
20.000	4,80	1,18	0,60	3,60	2,54	9,00
20.000	6,00	1,18	0,60	3,60	2,54	10,20
25.000	3,60	1,18	0,60	4,80	2,54	9,00
25.000	4,80	1,18	0,60	4,80	2,54	10,20
25.000	6,00	1,18	0,60	4,80	2,54	11,40
30.000	3,60	1,27	0,60	4,20	2,86	8,40
30.000	4,80	1,27	0,60	4,20	2,86	9,60
30.000	6,00	1,27	0,60	4,20	2,86	10,80
40.000	3,60	1,43	0,50	4,80	3,18	8,90
40.000	4,80	1,43	0,50	4,80	3,18	10,10
40.000	6,00	1,43	0,50	4,80	3,18	11,30
50.000	3,60	1,59	0,60	6,00	3,18	10,20
50.000	4,80	1,59	0,60	6,00	3,18	11,40
50.000	6,00	1,59	0,60	6,00	3,18	12,60